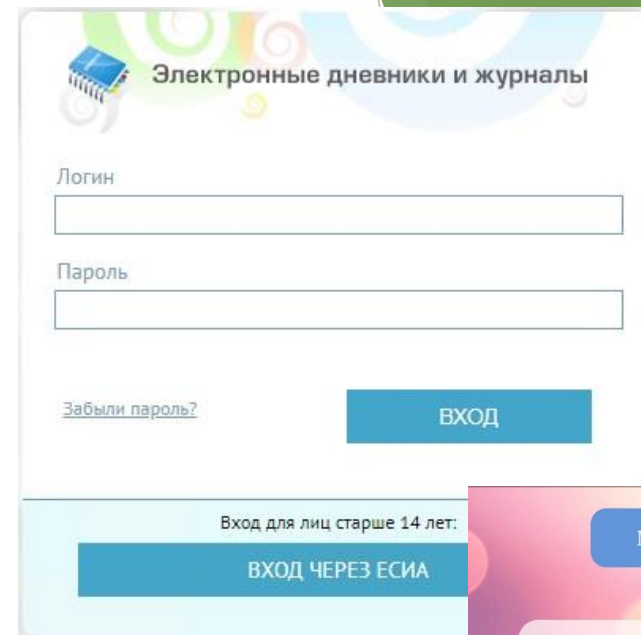


# Электронный дневник в АИС «Электронная школа»



Электронные дневники и журналы

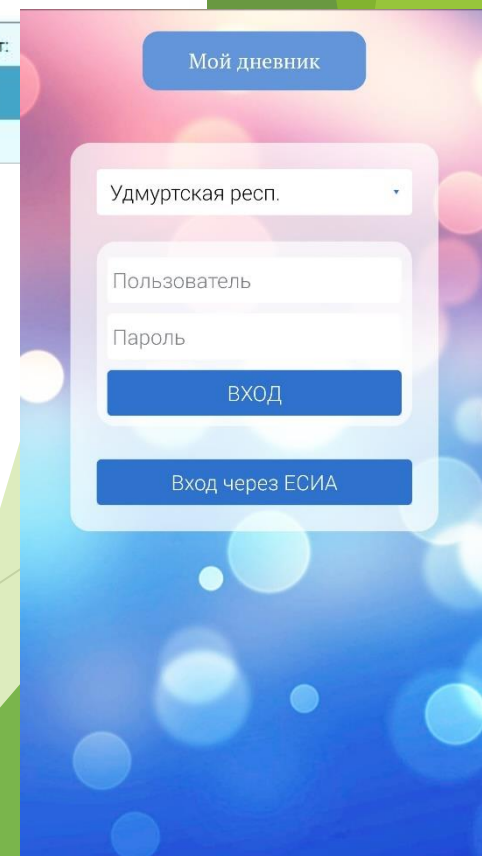
Логин

Пароль

[Забыли пароль?](#)

Вход для лиц старше 14 лет:

## Инструкция для родителей и учеников



Мой дневник

Удмуртская респ.

Пользователь

Пароль



# Как родителю получить доступ к электронному дневнику ребенка

1. Родитель регистрируется на Портале госуслуг или на Региональном портале государственных и муниципальных услуг (РПГУ).
2. Родитель передает свои данные классному руководителю.
3. Классный руководитель вносит данные родителя в АИС «Электронная школа».
4. Родитель получает доступ в электронный дневник

1. Родитель регистрируется  
на Едином портале госуслуг (ЕПГУ) -  
<https://www.gosuslugi.ru/> или  
на Региональном портале государственных и  
муниципальных услуг (РПГУ) - <http://uslugi.udmurt.ru>

Для получения доступа ко всем услугам необходимо иметь  
**подтвержденную учетную запись.**

Способы получения подтвержденной учетной записи  
ЕПГУ/РПГУ: <https://uslugi.udmurt.ru/places>

Если родитель уже зарегистрирован на портале госуслуг,  
то он должен проверить тип учетной записи в личном  
кабинете.

# Персональная информация на РПГУ

Образовательный портал Портал занятости г. Ижевск

Государственные услуги Удмуртской Республики Каталог услуг Ведомства

## Персональная информация

Общие данные Личные документы Настройки

### Основная информация

ФИО	
Пол	
Дата рождения	
Место рождения	
Документ, удостоверяющий личность	
СНИЛС	
ИНН	

1 Упрощенная

2 Стандартная

3 Подтвержденная

**У вас подтвержденная учетная запись!**

Вам доступны все сервисы и услуги.

## 2. Родитель передает свои данные классному руководителю

Для каждого родителя в АИС «Электронная школа» создается учетная запись, в которой обязательно заполняются поля:

- ✓ **Фамилия Имя Отчество**
- ✓ **Дата рождения**
- ✓ **Телефон (номер, который привязан к учетной записи на Портале госуслуг)**
- ✓ **Номер СНИЛС**

Если в школе учатся несколько детей из одной семьи, то все дети добавляются в одну учетную запись родителя.

Если дети из одной семьи учатся в разных школах, то учетная запись родителя создается в каждой школе.

### 3. Классный руководитель вносит данные родителя в АИС «Электронная школа»

Родитель: Редактирование

Основная информация | Дополнительные сведения

Фамилия:	Иванов	Логин:	test_Иванов_ИИ
Имя:	Иван	Телефон СМС:	
Отчество:	Иванович	Статус:	рабочий
Дата рождения:	01.02.1900	СНИЛС:	000-000-000 90
E-mail:		Место работы:	
Мобильный телефон:	+7(950)12-45-899	Является гражданином:	
Телефон:			
Гражданство:			

Документ

Тип документа:	Серия:	Номер:
Кем выдан:	Выдан:	

Дети

+ Добавить | Изменить | Изменить портфолио | Удалить | Обновить

Ф.И.О.	Тип родства
Петров Иван Иванович	отец

Страница 1 из 1 | Показано записей 1 - 1 из 1

Сохранить | Отмена

#### 4. Родитель заходит в электронный дневник на странице авторизации АИС «Электронная школа»

В окне браузера ввести адрес <https://es.ciur.ru> , далее в окне авторизации выбрать «Вход через ЕСИА».

Электронные дневники и журналы

Логин

Пароль

[Забыли пароль?](#) **ВХОД**

Вход для лиц старше 14 лет:

**ВХОД ЧЕРЕЗ ЕСИА**

# Ввести учетные данные: номер СНИЛС и пароль для входа в личный кабинет на Портале госуслуг

**госуслуги** Единая система идентификации и аутентификации

## Вход

АИС Электронная школа

**Телефон или почта** **СНИЛС**

  
  
 Чужой компьютер

**Войти**

[Я не знаю пароль](#)



# в личном кабинете на РПГУ

Образовательный портал Портал занятости г. Ижевск

Государственные услуги Удмуртской Республики

Каталог услуг Ведомства

Электронный дневник

Предоставление информации о текущей успеваемости учащегося

Получить услугу >

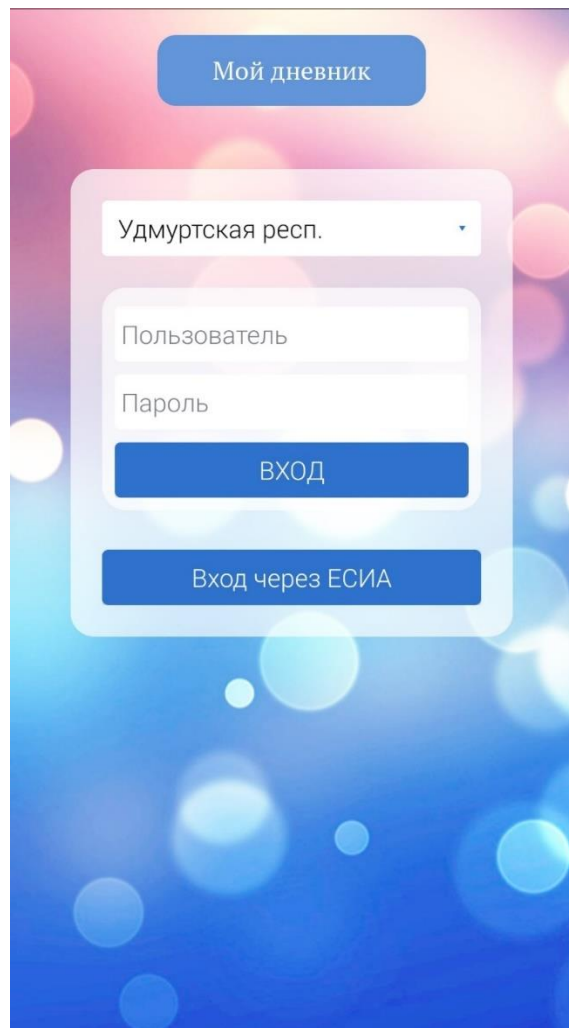
★ Добавить в избранные

Описание Документы Адреса и телефоны

Сведения о государственной услуге

Порядок оказания услуги

# в мобильном приложении «Мой дневник» (BARS Group)

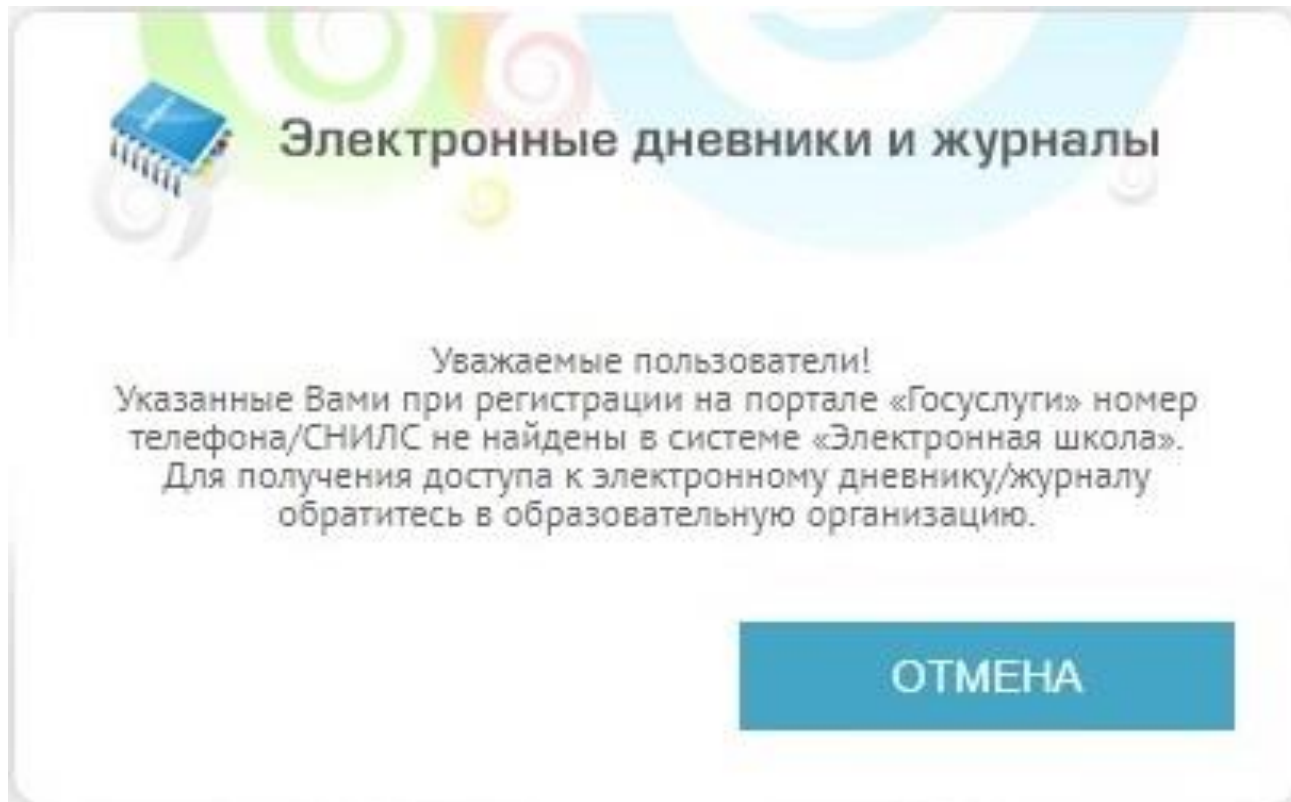


Если после авторизации появляется сообщение



то родитель должен проверить **тип учетной записи** на Портале госуслуг.

## Если после авторизации появляется сообщение



то необходимо обратиться к классному руководителю, чтобы проверить наличие номера СНИЛС в портфолио родителя в АИС «Электронная школа».

Если все данные в портфолио родителя в порядке, но войти в электронный дневник не получается, то классный руководитель должен обратиться к администратору организации для выяснения причины и устранения ошибки.

При необходимости администратор организации отправит заявку в техническую поддержку АИС «Электронная школа» .

# Организация доступа в электронный дневник учеников младше 14,5 лет

Классный руководитель в АИС «Электронная школа» формирует учетные данные учеников (логин и пароль) и выдает родителям или ученикам карточки регистрации доступа в электронный дневник.

Министерство образования и науки Удмуртской Республики						
Тест1q						
<b>КАРТОЧКА РЕГИСТРАЦИИ ДОСТУПА К АИС «ОБРАЗОВАНИЕ»</b>						
Фамилия:	Проверка	Логин:	test_РомановАВ15			
Имя:	Айнур	Пароль:	t s M H X g 1 J			
Отчество:	Вячеславович	Дата регистрации:	13.11.2019			
Права доступа:	Ученик					
Параметры доступа:						
Web-браузер: Internet Explorer 8 и выше (только для Windows); Mozilla Firefox 1.5 и выше; Safari 3 и выше; Google Chrome 3 и выше						
Техническая поддержка осуществляется на сайте:		Ответственный за генерацию:				
<b>Правила пользования сервисом:</b>						
Пользователь обязан соблюдать правила обеспечения безопасности при выборе и использовании паролей. С помощью паролей обеспечивается подтверждение идентификатора пользователя и, следовательно, получение доступа к средствам обработки информации или сервисам. Запрещается передавать логин и пароль третьим лицам.						
С правилами работы ознакомлен		Проверка А.В.				
Ответственный за генерацию						
Лист 1 от 2						

# Выдача учетных данных фиксируется в "Журнале выдачи карточек регистрации"

<b>ЖУРНАЛ ВЫДАЧИ КАРТОЧЕК РЕГИСТРАЦИИ ДЛЯ ДОСТУПА К АИС «ОБРАЗОВАНИЕ»</b>				
<b>Дата формирования журнала:</b>				
<b>№ п/п</b>	<b>ФИО</b>	<b>Права доступа</b>	<b>Подпись получившего</b>	<b>Подпись ответственного</b>
1		Ученик		
2		Ученик		
3		Ученик		
4		Ученик		
5		Ученик		
6		Ученик		
7		Ученик		
8		Ученик		
9		Ученик		
10		Ученик		



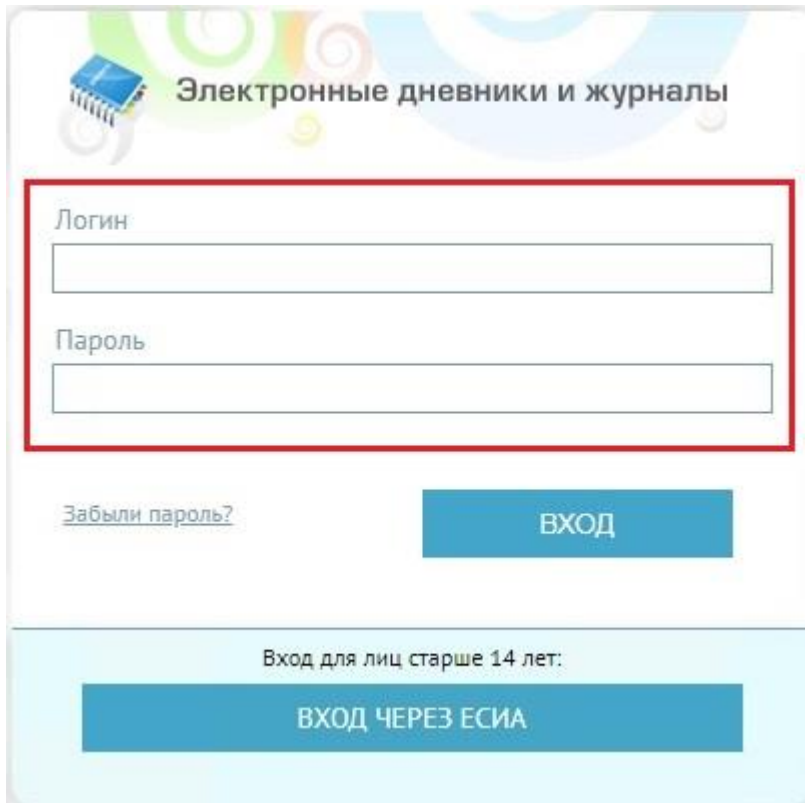
# Авторизация учеников младше 14,5 лет

на странице авторизации в  
АИС «Электронная школа»

<https://es.ciur.ru>

или

в мобильном приложении  
«Мой дневник»



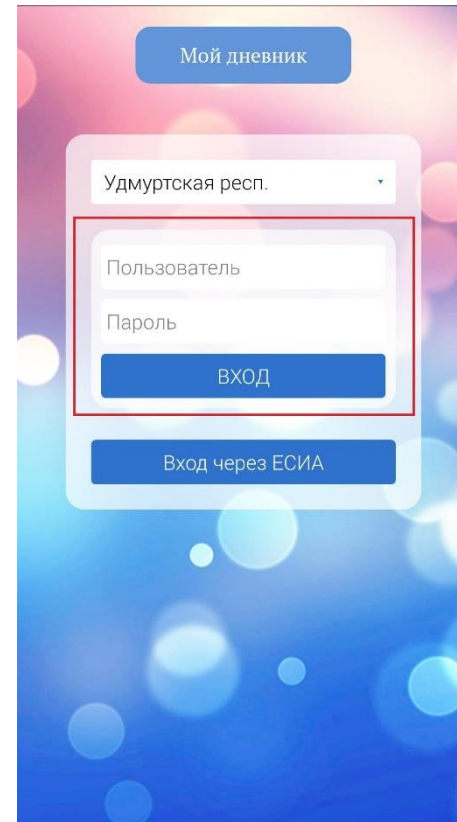
Электронные дневники и журналы

Логин

Пароль

[Забыли пароль?](#)

Вход для лиц старше 14 лет:



Мой дневник

Удмуртская респ. ▾

Пользователь

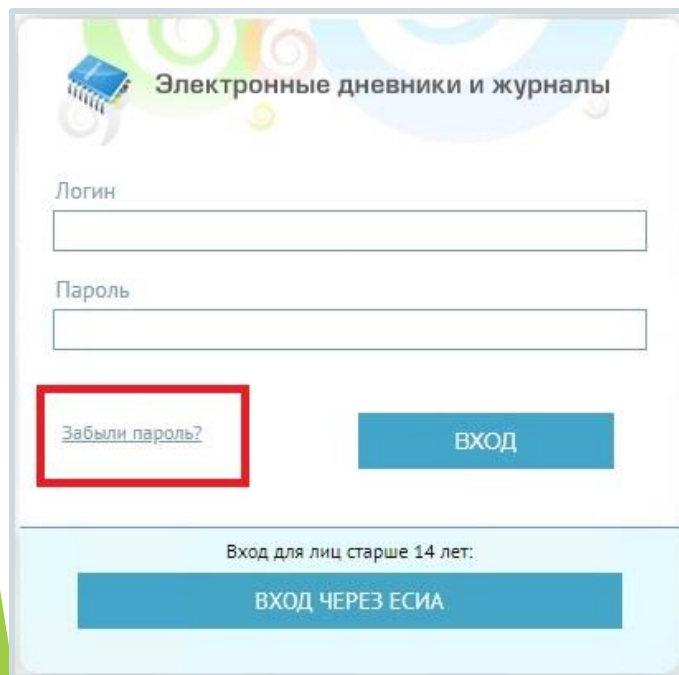
Пароль



# Восстановление учетных данных учеников

На странице авторизации в АИС «Электронная школа» находится ссылка «Забыли пароль?».

Учетные данные (логин и пароль) отправляются на электронную почту, указанную в портфолио ученика.



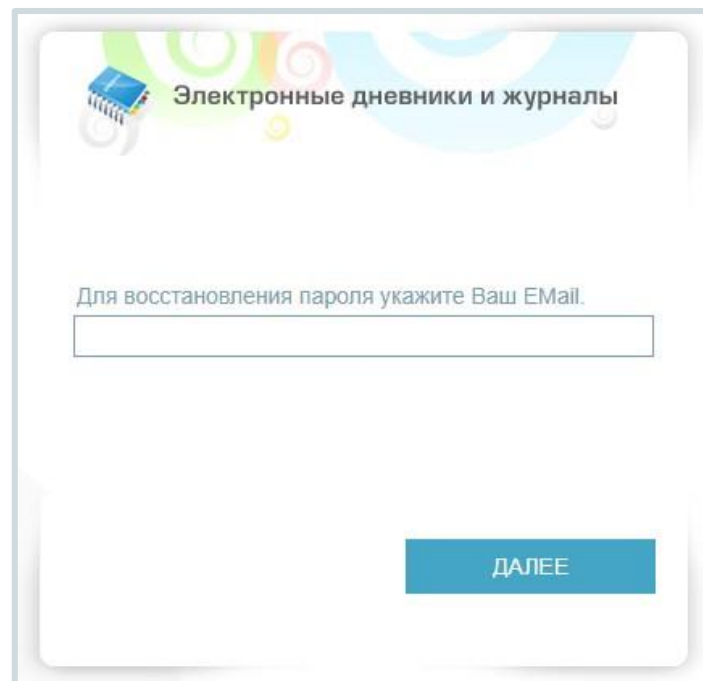
Электронные дневники и журналы

Логин

Пароль

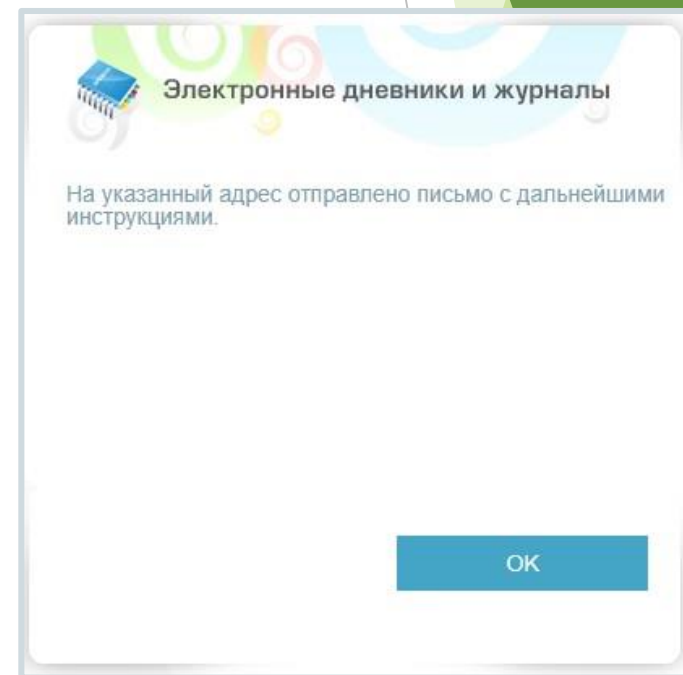
[Забыли пароль?](#)

Вход для лиц старше 14 лет:



Электронные дневники и журналы

Для восстановления пароля укажите Ваш EMail.



Электронные дневники и журналы

На указанный адрес отправлено письмо с дальнейшими инструкциями.

# Авторизация учеников старше 14,5 лет

После достижения возраста 14 лет ученик регистрируется на Портале госуслуг и получает **подтвержденную** учетную запись.

В АИС «Электронная школа» авторизация учеников старше 14,5 лет происходит только через ЕСИА:

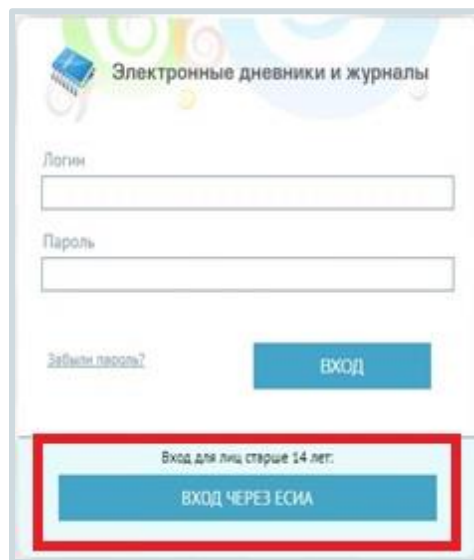
на странице авторизации

<https://es.ciur.ru>

ИЛИ

в мобильном приложении

«Мой дневник»



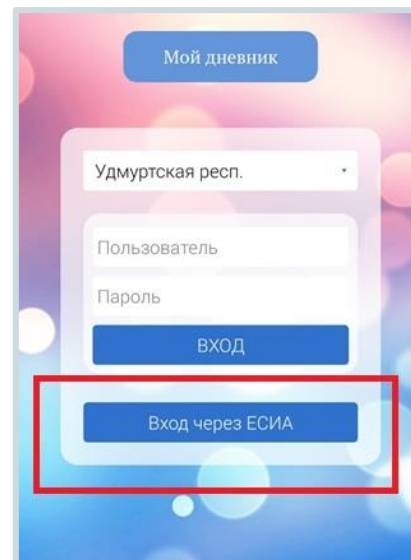
Электронные дневники и журналы

Логин

Пароль

[Забыли пароль?](#)

Вход для лиц старше 14 лет:



Мой дневник

Удмуртская респ.

Пользователь

Пароль